

Содержание

Лаборатория «Астрономия»

<u>Приложение 1.</u> Кроссворд «Космический».....	2
<u>Приложение 3.</u> Дидактическая игра «Найди тень».....	3
<u>Приложение 4.</u> Дидактическая игра-«ходилка» «Космическое путешествие».....	4

Лаборатория «Экскурсионное дело»


Разгадай ребусы.....	5
Раскрась по цифрам.....	7
Разгадай кроссворд.....	9

Лаборатория «Строители»

Карточка правил.....	10
Задания на карточках.....	11
Иллюстрации к заданиям на складывание из фигур.....	12

Лаборатория «Астрономия»

Приложение 1. Кроссворд «Космический»



Приложение 3. Дидактическая игра «Найди тень»



Н
А
Й
Д
И

Т
Е
Н
Ь



Приложение 4. Дидактическая игра-«ходилка» «Космическое путешествие»



Лаборатория «Экскурсионное дело»

Разгадай ребусы

1. Название города (Новгород)




2, 5, 6



Х=Д

Название города (Новгород)



6, 4, 5



Х=Д

2. Название башни Детинца (Часозвоня)



, 0



Я

3. Главный храм Новгородского Детинца (Собор)



”””



’

’

4. Собрание древних новгородцев (Вече)



В,

, Е


5. Кто управлял Древним Новгородом? (Князь)




”””

””Ь

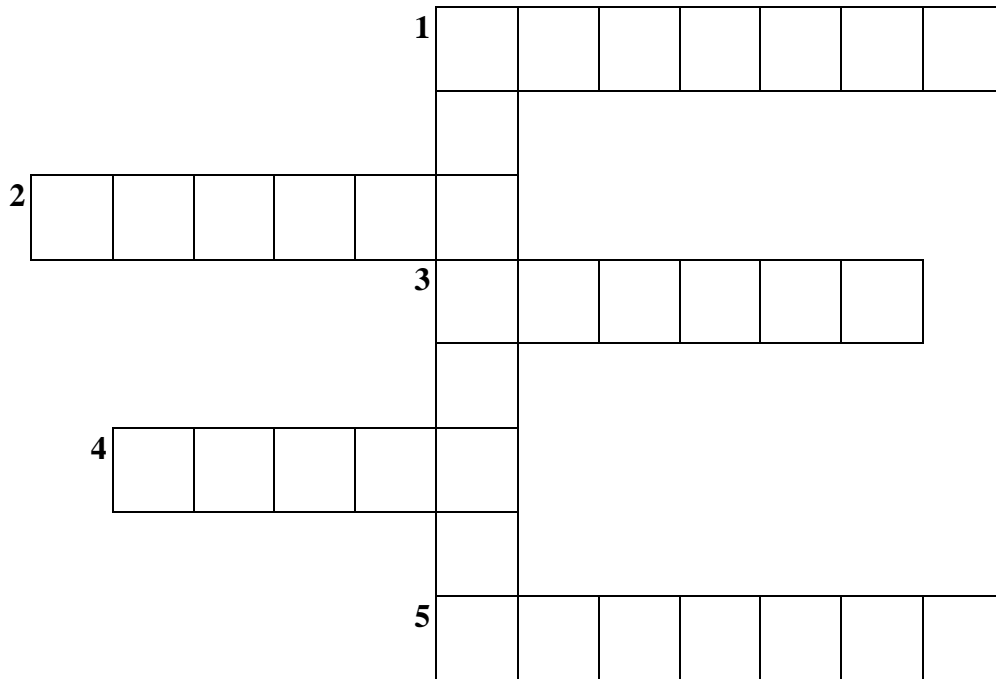
Раскрась по цифрам





Церковь Симеона Зверина м., XV в.

Разгадай кроссворд



1. Знаменитый новгородский князь Александр...
2. Река в Великом Новгороде.
3. Птица на главном куполе Софийского собора.
4. Главный храм новгородского Детинца.
5. Название новгородского кремля.

Прочитай получившееся слово по вертикали.

Лаборатория «Строители»

Карточка правил

Имя: _____
Дата: _____



Нельзя глотать,
класть детали в рот и уши



Нельзя разбрасывать детали



! Расскажи, какие правила безопасности при
строительстве ты еще знаешь?

Задания на карточках

Имя:
Дата:

Подбери пару к каждому инструменту.

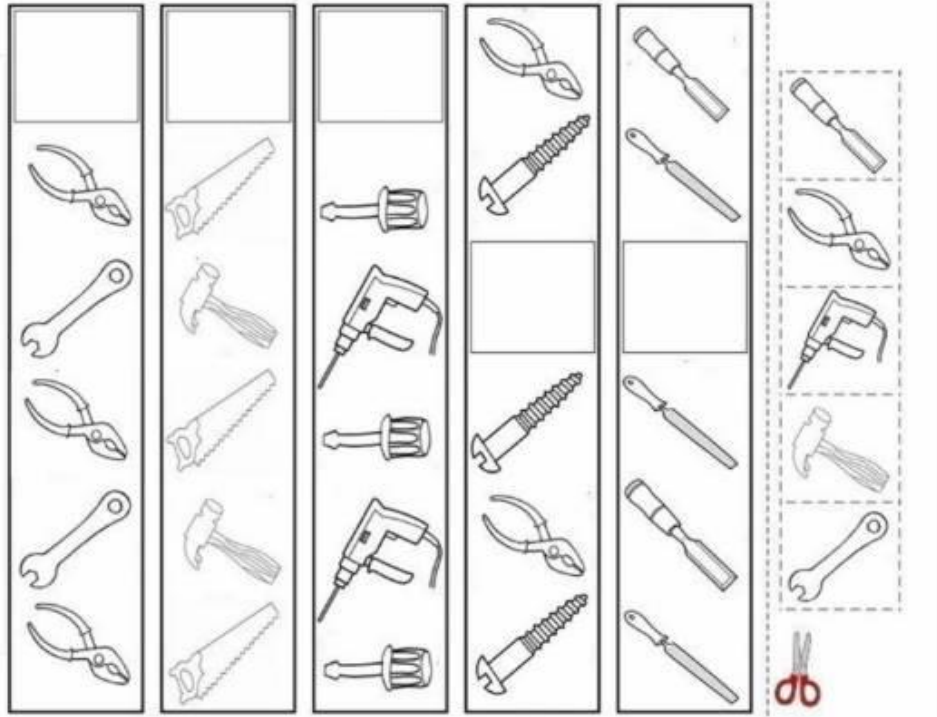


Какой инструмент здесь лишний?
Зачеркни



Вырежь и вставь картинки,
чтобы завершить каждый

рисунок

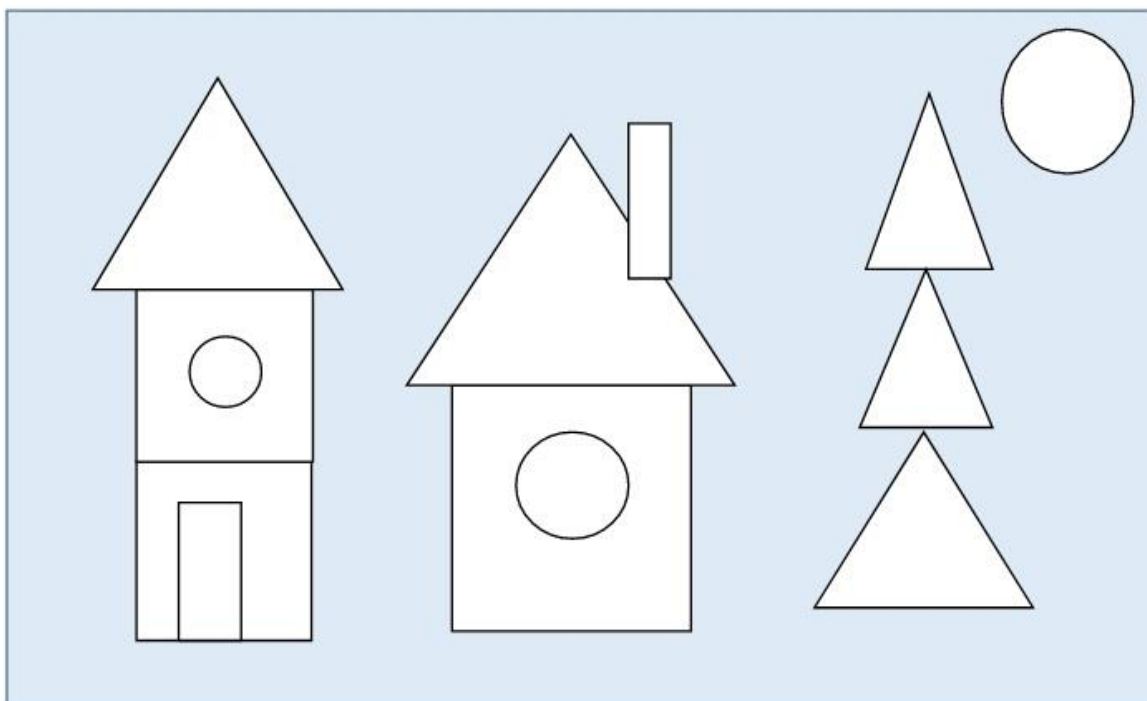


Иллюстрации к заданиям на складывание из фигур

ДАТА _____

ИМЯ _____

Раскрась.    



Штриховка.

